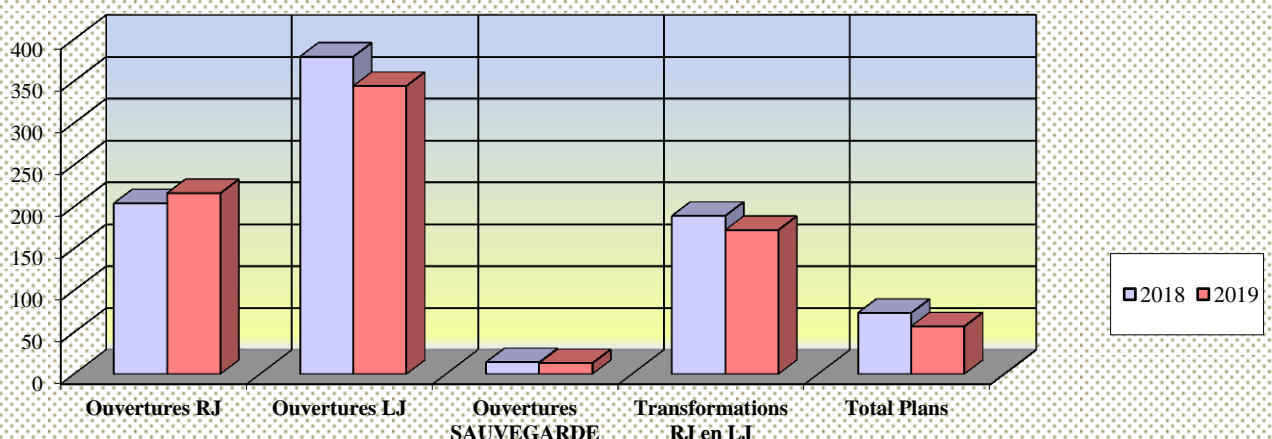
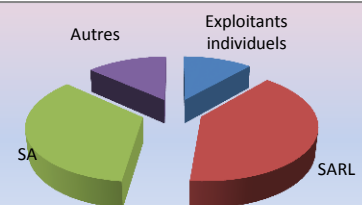
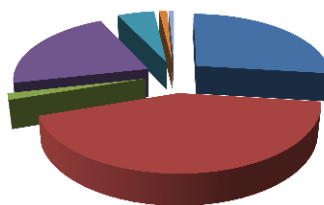


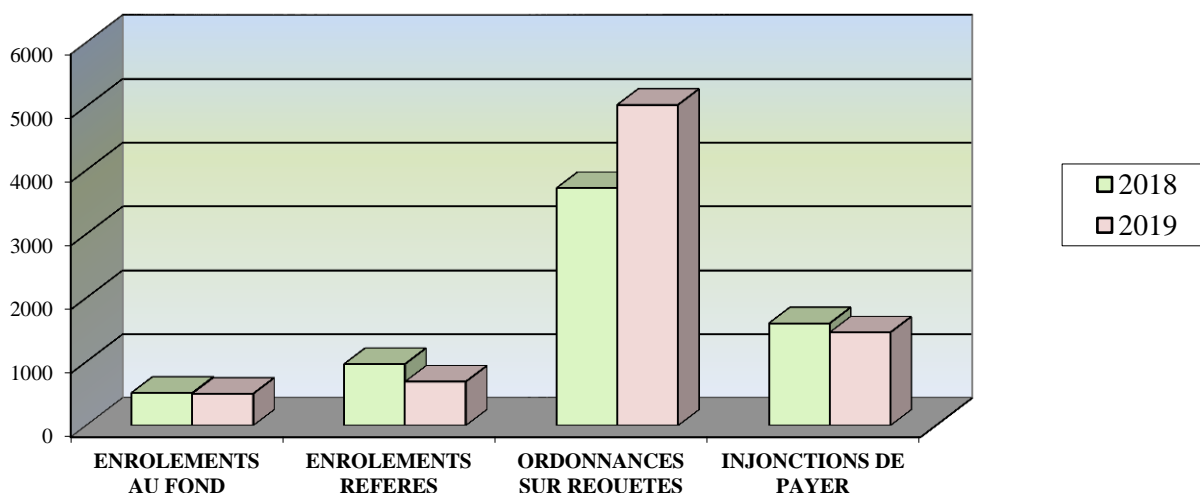
DEFAILLANCES DES ENTREPRISES (De .....K€ à .....K€)	CHIFFRE D'AFFAIRES				NOMBRE DE SALARIES					ANNEE	%	ANNEE
	0 à 153	à 763	à 3049	+ de 3049	1 à 0	11 à 10	51 à 50	+ de 100	2019	2018		
Ouvertures RJ	169	34	9	4	157	48	10	0	1	216	5,9	204
Ouvertures LJ	267	56	16	5	235	102	6	1	0	344	-9,2	379
Ouvertures SAUVEGARDE	8	1	4	0	3	8	2	0	0	13	-7,1	14
<b>Total ouvertures</b>	<b>444</b>	<b>91</b>	<b>29</b>	<b>9</b>	<b>395</b>	<b>158</b>	<b>18</b>	<b>1</b>	<b>1</b>	<b>573</b>	<b>-4,0</b>	<b>597</b>
Sans activité ou activité inconnue										38		38
A - Agriculture, sylviculture et pêche										4		0
B - Industries extractives										0		0
C - Industrie manufacturière										35		34
E - Product° et distribut° d'eau										0		1
F - Construction										121		132
G - Commce, réparat.automobiles										116		133
H - Transports et entreposage										19		16
I - Hébergement et restauration										90		105
J - Information et communication										17		14
K - Activités financières et d'assurance										17		17
L - Activités immobilières										13		11
M - Activ. Scientifiques et techniques										27		30
N - Services administratifs et soutien										25		26
P - Enseignement										5		7
Q - Santé humaine et action sociale										3		2
R - Arts, spectacles										14		5
S - Autres activités de service										29		26
<b>Transformations RJ en LJ</b>										<b>172</b>	<b>-9,0</b>	<b>189</b>
Plans de redressement										42		49
Plans de cession										9		16
Plans de Sauvegarde										6		8
<b>Total Plans</b>										<b>57</b>	<b>-21,9</b>	<b>73</b>
<b>Clotures procédures</b>										<b>561</b>	<b>-10,2</b>	<b>625</b>
Faillites personnelles, interdictions de gérer, complements de passif										47	67,9	28
<b>Répartition des ouvertures par forme d'entreprise</b>	Exploitants individuels		SARL		SA		AUTRES SOCIETES		Assignations	Déclarations		
	66	12%	231	40%	199	35%	77	13%	183	390		

**Notre analyse:** Après le net recul (-14%) des défaillances d'entreprises observé en 2018, le mouvement s'est prolongé en 2019 avec une diminution de 4% essentiellement due aux liquidations judiciaires. On relève par ailleurs que près de 70% des procédures sont ouvertes à l'initiative du dirigeant et que les exploitations individuelles sont concernées à hauteur de 12%.

- Ouvertures RJ
- Ouvertures LJ
- Ouvertures SAUVEGARDE
- Transformations RJ en LJ
- Plans de redressement
- Plans de cession
- Plans de Sauvegarde

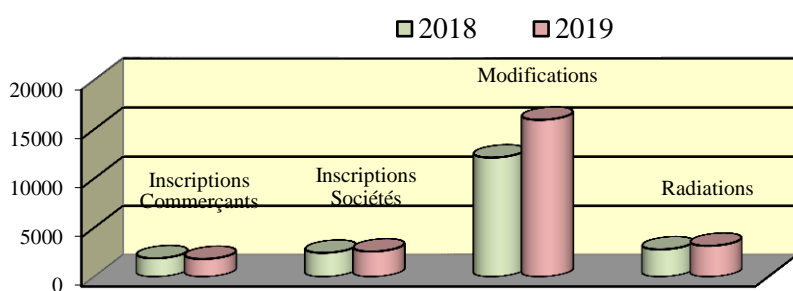


<b>CONTENTIEUX GENERAL</b>	<b>2018</b>	<b>2019</b>	<b>%</b>
ENROLEMENTS AU FOND	514	499	-3%
JUGEMENTS AU FOND	596	512	-14%
ENROLEMENTS REFERES	964	687	-29%
ORDONNANCES SUR REQUETES	3722	5025	35%
INJONCTIONS DE PAYER	1602	1459	-9%



<b>REGISTRE DU COMMERCE ET DES SOCIETES</b>	<b>2018</b>	<b>2019</b>	<b>%</b>
TOTAL IMMATRICULATIONS	4349	4410	1%
- commerçants (en nom personnel)	1897	1825	-4%
- sociétés commerciales	2452	2585	5%
- sociétés civiles	1216	1280	5%
MODIFICATIONS	12140	15977	32%
RADIATIONS	2800	3161	13%
<b>TOTAL FORMALITES</b>	<b>20505</b>	<b>24828</b>	<b>21%</b>
DEPÔT D'ACTES DE SOCIETES	11997	14608	22%
DEPÔT DE COMPTES ANNUELS	20229	20068	-1%

**Notre analyse:** En 2019, la création des entreprises est stable, la diminution des exploitations individuelles étant compensée par l'augmentation des structures sociales. Le nombre de déclarations modificatives bondit de 32% en raison de l'incitation des entreprises à tenir leurs inscriptions à jour. Quant aux radiations qui augmentent de 13%, elles doivent constituer un signal d'attention.



<b>ENDETTEMENT DES ENTREPRISES</b>	<b>2018</b>	<b>2019</b>	<b>%</b>
NANTISSEMENTS + PRIVILEGE VENDEUR	1252	1289	3%
PRIVILEGE SECURITE SOCIALE	1096	700	-36%
PRIVILEGE TRESOR	251	148	-41%
CREDIT-BAIL - LOCATION	5293	5188	-2%

**Notre analyse:** Le nombre d'inscriptions des sûretés reste stable si l'on fait abstraction des privilèges du Trésor et de la Sécurité sociale qui sont en baisse sous l'effet de la politique de relèvement des seuils d'inscription.